



LA SOPA DE PEDRES I ALTRES CONTES CAPGIRATS

DOSSIER PEDAGÒGIC

PRESENTAT PER RITA & LUCA FILMS

Aquest dossier pertany a:

.....

.....



DISTRIBUCIÓ **RITA & LUCA** FILMS

AMB EL SUPORT DE  Generalitat de Catalunya
Departament de Cultura

A comptar ovelles

Seguint els consells del seu pare, ja fa mitja hora que el nostre petit heroi intenta comptar les ovelles! Malauradament, ara s'ha descomptat i encara no s'ha adormit. Ajuda'l a adormir-se buscant en quin punt s'ha quedat. Per trobar la resposta, desxifra el codi següent (el quadre t'ajudarà a veure a quin número correspon cada lletra):

| | | | | | | | | | | | | |
|----|----|----|----|----|----|----|----|----|----|----|----|----|
| 1 | 2 | 3 | 4 | 5 | 6 | 7 | 8 | 9 | 10 | 11 | 12 | 13 |
| A | B | C | D | E | F | G | H | I | J | K | L | M |
| 14 | 15 | 16 | 17 | 18 | 19 | 20 | 21 | 22 | 23 | 24 | 25 | 26 |
| N | O | P | Q | R | S | T | U | V | W | X | Y | Z |

20 18 5 4 20 1 - 19 5 20 13 9 12 3 5 14 20

17 21 1 18 1 14 20 1 - 22 21 9 20

15 22 5 12 12 5 19

Resposta : trenta-set mil cent quaranta-cuit (37.148 ovelles)

Sabies que...

“A comptar ovelles” té els seus orígens als països anglosaxons (Anglaterra, Irlanda, Escòcia i Estats Units) als anys 1880. La idea, que consisteix en imaginar ovelles saltant una tanca, està pensada per ajudar als nens a trobar la son després de repetir moltes vegades la paraula “ovelles”.

Conta el que ve després...

Abans d'adormir-se, el noi rep moltes visites a la seva habitació: les ovelles, el llop i per últim, els caçadors. Un cop sol, el nostre heroi s'acaba adormint però la història podria continuar, oi?
Imagina com podria seguir la història.

El noi obre la finestra de la seva habitació.
Els caçadors marxen de seguida perquè fa molt fred.
Content de si mateix, el nen comença a tancar la finestra quan de sobte...

Sabies que...

El llop és un personatge recurrent als contes infantils. Està present, per exemple als contes següents: *La caputxeta vermella*, *Els tres porquets* o *Pere i el Llop* per anomenar els més coneguts.

Vestit per l'hivern

La pel·lícula s'ha acabat però l'Artur encara no està vestit.


No pot sortir així, oi? Ara et toca ajudar-lo!

Vesteix-lo de la millor manera possible amb els teus retoladors i llapisos de colors.



Un fil a la pota

La nit està gelada i la nostra amiga la guineu té molt fred a les potes...
Li agradaria aixoplugar-se amb els altres animals. Ajuda-la a buscar el camí correcte fins la manyopla.
El trobaràs?



Com un guant

Aquí sota està dibuixada la forma d'una manyopla.
Tal com passa al film, intenta dibuixar el màxim d'animals possible a dins.



Sabies que...

A *La manyopla*, el ratolí, l'esquirol, el conill, la guineu i l'ós volen conviure al mateix espai. A la vida real, les coses són molt diferents perquè tots aquests animals viuen en entorns molt poc semblants: el ratolí viu a les nostres cases o molt a prop, l'esquirol viu als arbres, el conill i la guineu viuen en caus i l'ós es fa la casa amb branques trencades i fulles.

La sopa dels errors

Hi ha 7 diferències entre les dues imatges. Pots esbrinar on són?



7

≠



Resposta: l'ovella no està a la porta, el fanal ha canviat de lloc, la cassola ha canviat de lloc, la finestra ha desaparegut, el ratolí està al costat del cocodríl, l'ovella s'ha convertit en el Mussol del cinema.

Punt de trobada

El nostre amic l'elefant sembla molt espantat.
Després de lligar els punts de l'1 al 53, descobreix què li fa tanta por!



Resposta: és el ratolí que espanta l'elefant!

Sabies que...

La sopa de pedres era una sopa camperola tradicional.


Ingredients bàsics: patata, nap, pastanaga, porro i, segons la temporada, pèsols, mongetes verdes, julivert, llorer i sal.

En aquella època, es ficava una pedra dins la cassola que anava donant voltes a foc molt lent.

Aquest moviment de la pedra anava aixafant tots els ingredients i aconseguia una textura més fina.

La galeta sempre es perd

Tothom vol un tros de galeta. Però ella no vol saber res de ningú.
S'escapa cap al bosc per buscar un amagatall però la ruta és complicada i la galeta no troba el camí.
Ajuda-la a sortir d'aquest laberint.



Sabies que...

La galeta que es cuina a la pel·lícula és un *biscuit sablé*, una galeta molt habitual a França.

Aquí a Catalunya en tenim moltes d'altres que segur heu provat o potser heu fet a casa!

Tot i que sovint no tenen la forma típica de galeta... els ingredients acostumen a ser els mateixos: farina, ou, sucre, fruits secs i alguna espècie. A més totes tenen noms ben peculiars com ara els carquinyolis, les teules, les orelletes, els panellets o els pets de monja! Sabies que gairebé sempre es mengen en alguna data assenyalada?

Pregunta a casa i descobreix quan es menja cada galeta!

La recepta de la galeta

Si tu també, com el conillet, vols tastar una galeta deliciosa,
aquí tens la recepta de la galeta de la pel·lícula!
Amb l'ajuda dels teus pares, prepara galetes ben gustoses amb un toc de pastanaga.

Necessites:

220 grams de farina
150 grams de mantega (a temperatura ambient)
70 grams de sucre
170 grams de pastanagues (ratllades)
Un sobret de sucre amb sabor de vainilla
Una cullereta petita de gingebre en pols
Mig sobre de llevat químic

...

Barreja els sucres amb la mantega
amb l'ajuda d'una batidora fins a aconseguir una barreja espumosa.

...

Afegeix la pastanaga ratllada, la farina, el gingebre en pols i el llevat,
i remena amb l'ajuda d'un cullerot
fins a aconseguir una **massa tova**.

...

Forma una bola i tapa-ho amb un paper film.

...

Deixa-ho reposar al menys 30 minuts a la nevera.

...

Preescalfa el forn a 180°.

...

Estira la massa sobre una superfície llisa amb l'ajuda d'un rodet.
Retalla la massa utilitzant motlles de formes (de conillets o no).


...

Posa les formes sobre una safata de forn a sobre de paper de forn.

Cou al forn durant 12 minuts a 180°
fins que les galetes estiguin lleugerament daurades.

...

Bon profit!





www.ritalucafilms.com

