

Las Maestras de la República



Construye tu propia maqueta

El edificio



PARA MONTAR LA ESCUELITA SIGUE
LA NUMERACIÓN DE LAS PIEZAS DE CADA BLOQUE.
ASÍ TE SERÁ MÁS FÁCIL

PEGA AQUÍ LA PIEZA 3

BASE, PIEZA 1

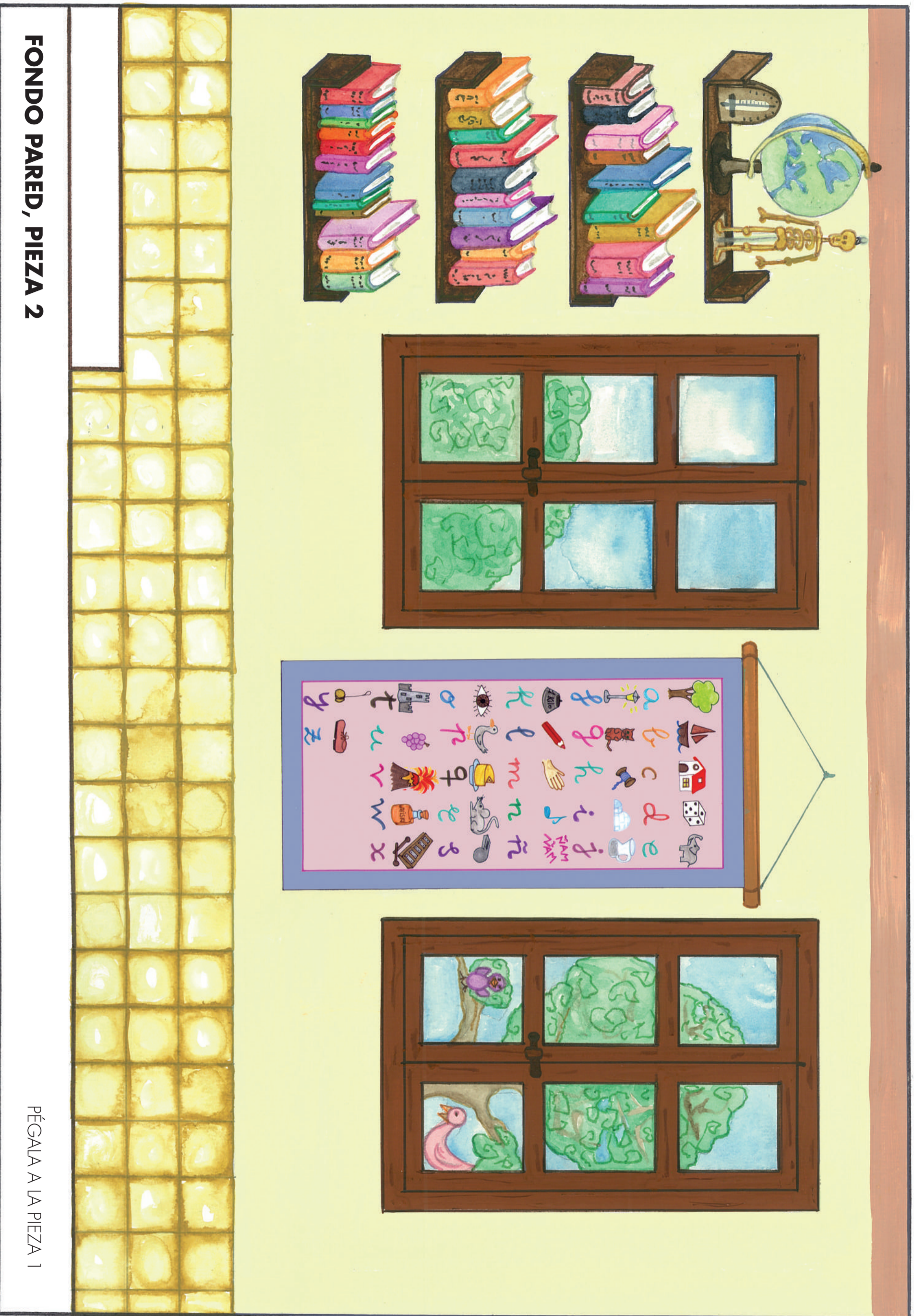
PEGA AQUÍ LA PIEZA 4

PEGA AQUÍ LA PIEZA 2

La escuela en la 2ª República

CARMEN DOMECH
FEBRERO 2013


IMPRIMIR EN A3



FONDO PARED, PIEZA 2

PÉGALA A LA PIEZA 1

IMPRIMIR EN A3



*Ahi hay una mujer que
dice ¡Ay!
Aliviina alivianaga.
Alta alta como un pino y
peta menos que un camino
¿qué es?*



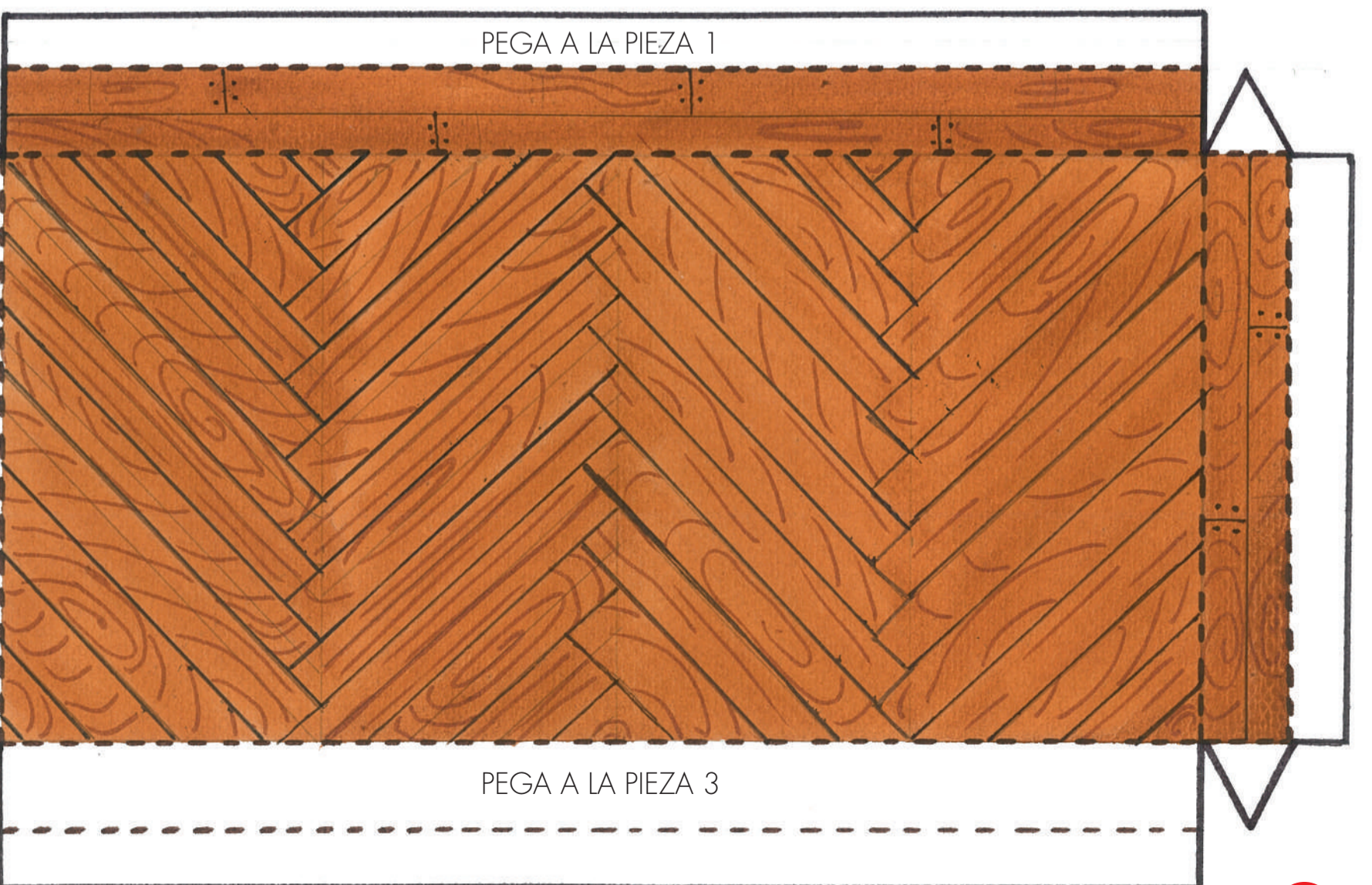
PEGA AQUÍ LA PIEZA 4

FONDO PARED, PIEZA 3

IMPRIMIR EN A3

DOBLA Y PEGA A LA PIEZA 2

PEGA A LA PIEZA 1



PEGA A LA PIEZA 3

TARIMA, PIEZA 4

PEGA A LA
PIEZA 2


El mobiliario




RESPECTAR TAMAÑO ORIGINAL DEBIDO A LAS ESCALAS

MESA, PIEZA 1

PEGA UNA MITAD CON OTRA



RECORTA Y PEGA POR LA MITAD. DOBLA POR LAS LÍNEAS DISCONTINUAS DE LAS PATAS Y PEGA LAS PATAS AL TABLERO YA MONTADO QUE QUEDEN POR DENTRO Y SIN LA BARRA DE ABAJO, DONDE ESTÁ DIBUJADO EL CAJÓN.




MESA, PIEZA 2

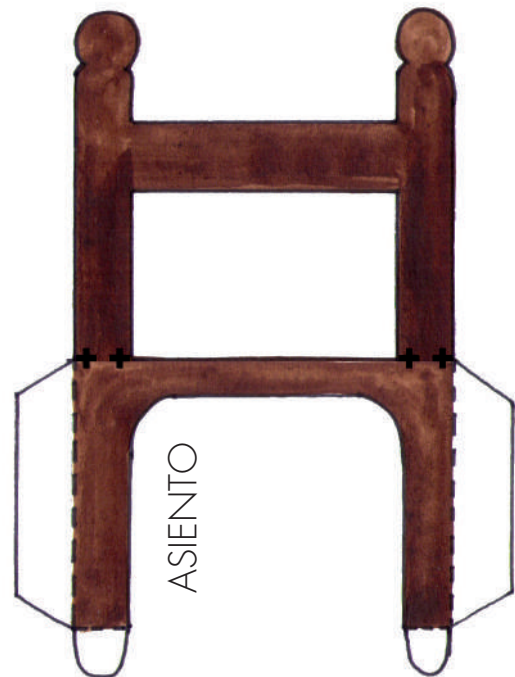


RESPETAR TAMAÑO ORIGINAL DEBIDO A LAS ESCALAS

SILLA, PIEZA 1



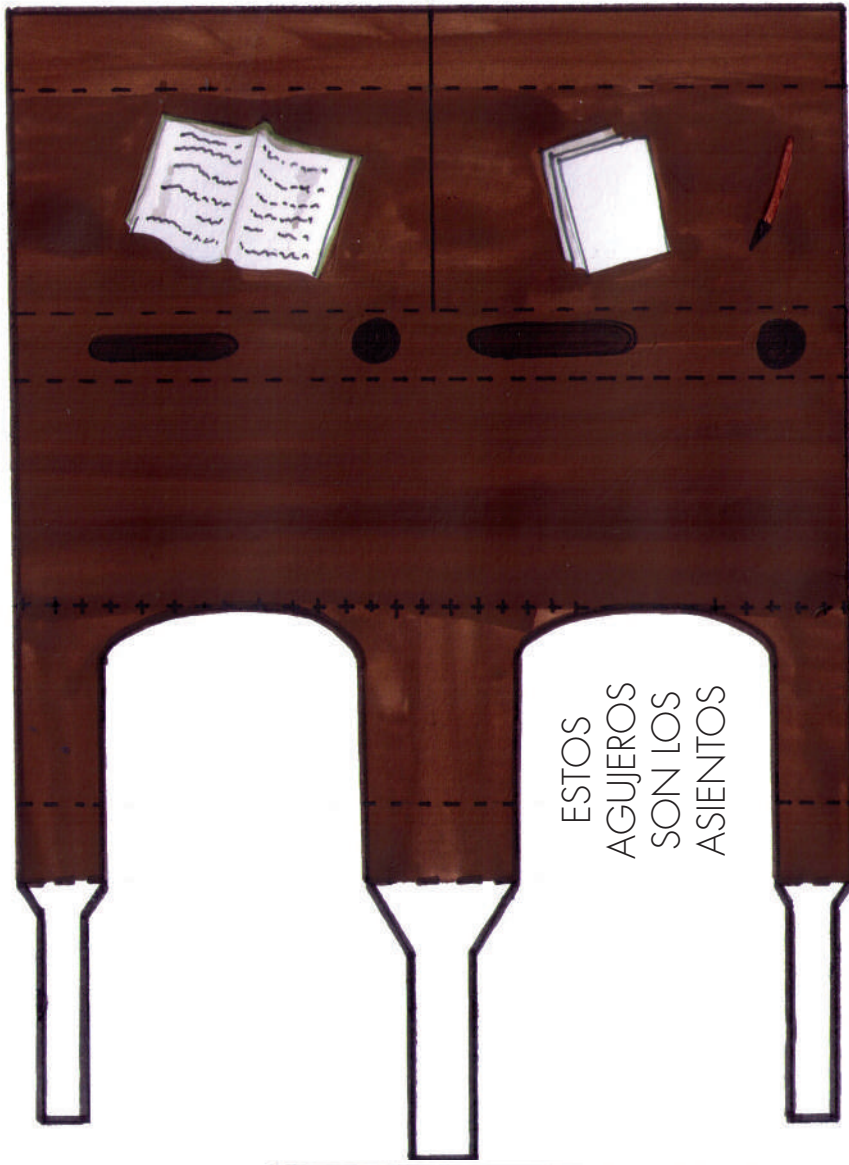
RECORTA, DOBLA Y PEGA EL ASIENTO CON EL AGUJERO DONDE VA LA MAESTRA AL ASIENTO DE LA SILLA Y EL RESPALDO CON RESPALDO.



SILLA, PIEZA 2




PUPITRE, PIEZA 4



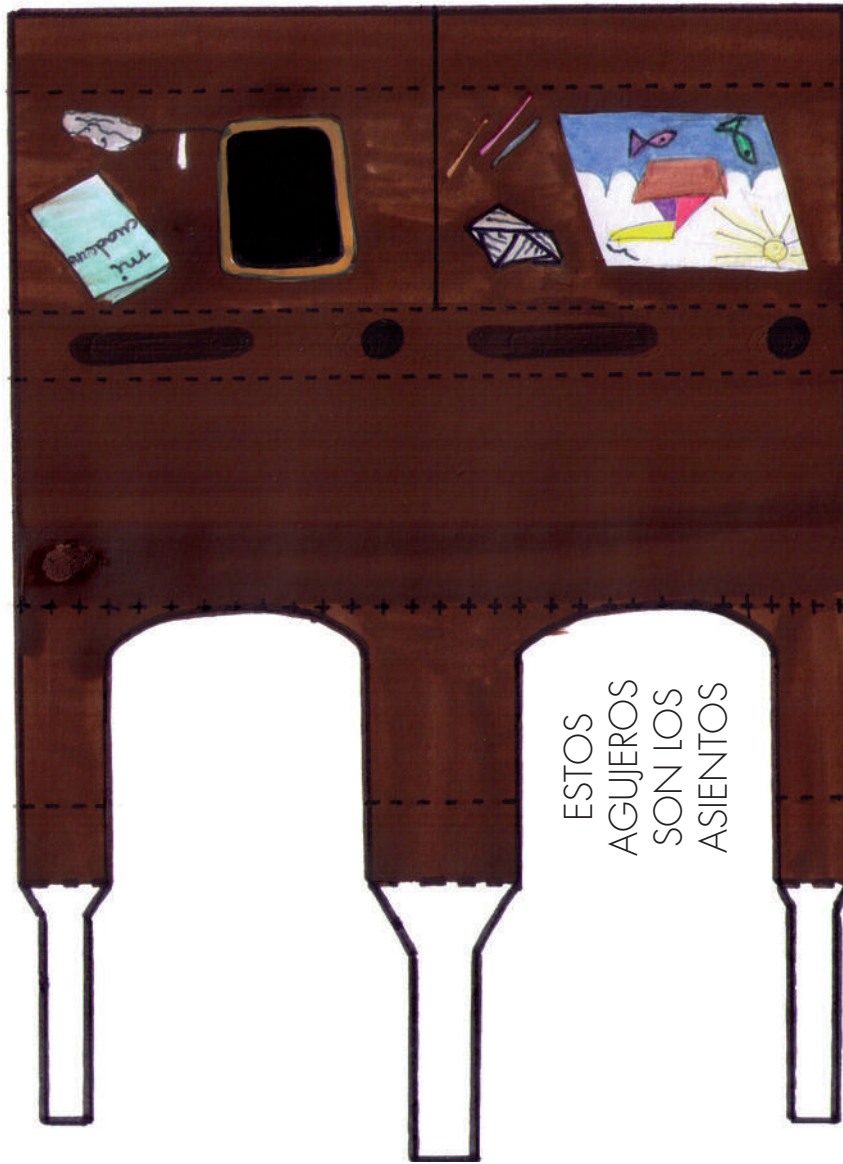
SIGUE LA
NUMERACIÓN DE LAS
PIEZAS PARA MONTAR
LA FILA DE PUPITRES

RESPETAR TAMAÑO ORIGINAL
DEBIDO A LAS ESCALAS

PUPITRE, PIEZA 2




PUPITRE, PIEZA 3





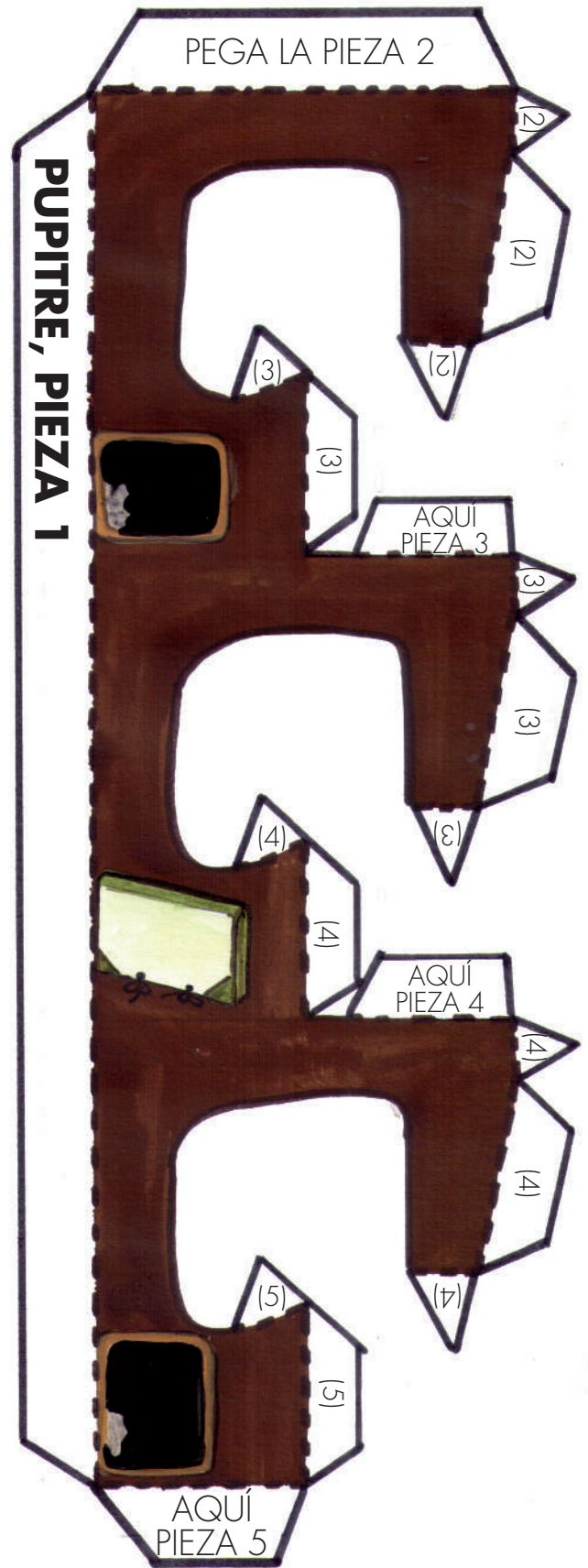

SIGUE LA
NUMERACIÓN DE LAS
PIEZAS PARA MONTAR
LA FILA DE PUPITRES

**RESPETAR TAMAÑO ORIGINAL
DEBIDO A LAS ESCALAS**



PUPITRE, PIEZA 5






SIGUE LA
NUMERACIÓN DE LAS
PIEZAS PARA MONTAR
LA FILA DE PUPITRES

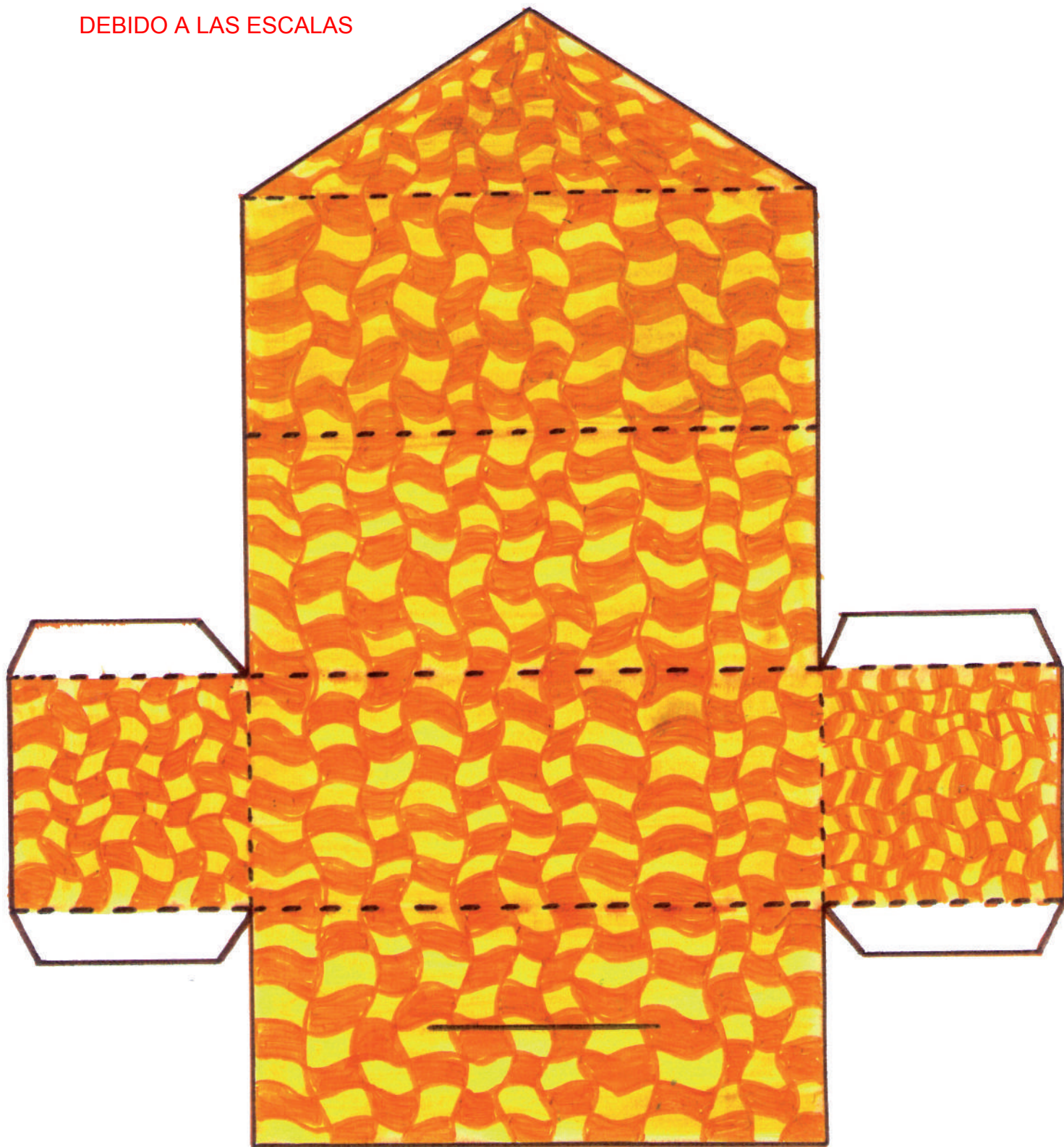
**RESPECTAR TAMAÑO ORIGINAL
DEBIDO A LAS ESCALAS**

En este baúl podemos meter las cosas que nos gustan y que no estamos usando.

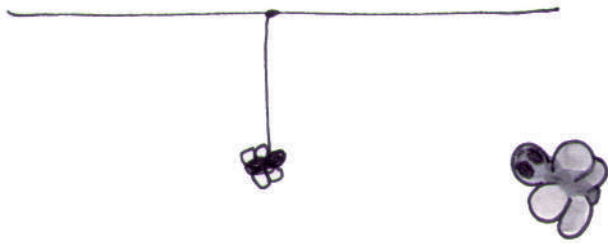


RESPETAR TAMAÑO ORIGINAL

DEBIDO A LAS ESCALAS



BAÚL



MOSCA

ATA LA MOSCA A UN HILO Y LUEGO A OTRO QUE TENGA EL TAMAÑO DEL AULA CON UN CLIP EN CADA EXTREMO. PORQUE ESTA MOSCA NO SIEMPRE ESTÁ EN LA ESCUELA

¿Qué frío hace en invierno! Por suerte mi madre me ha dado un brasero de mano para calentarme en el cole. ¡Así no tengo los pies fríos!

HAZ UN CILINDRO Y PEGA LAS PIEZAS 2 Y 3, LUEGO LA 4, EL ASA, PARA NO QUEMARTÉ

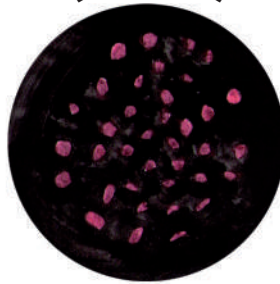
BRASERO, PIEZA 1



BRASERO (ASA), PIEZA 4




BRASERO (TAPA)



PIEZA 3

BRASERO (BASE)



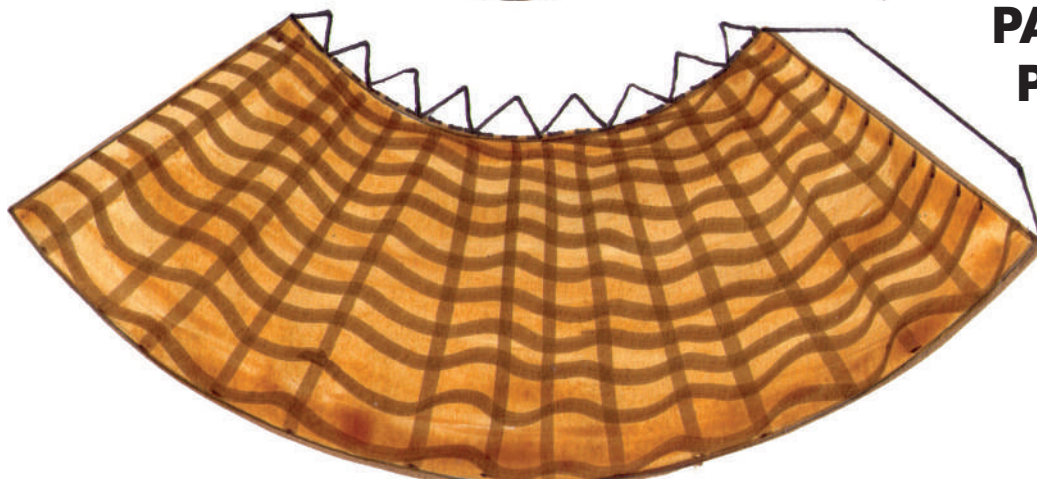
PIEZA 2

RESPETAR TAMAÑO ORIGINAL

DEBIDO A LAS ESCALAS

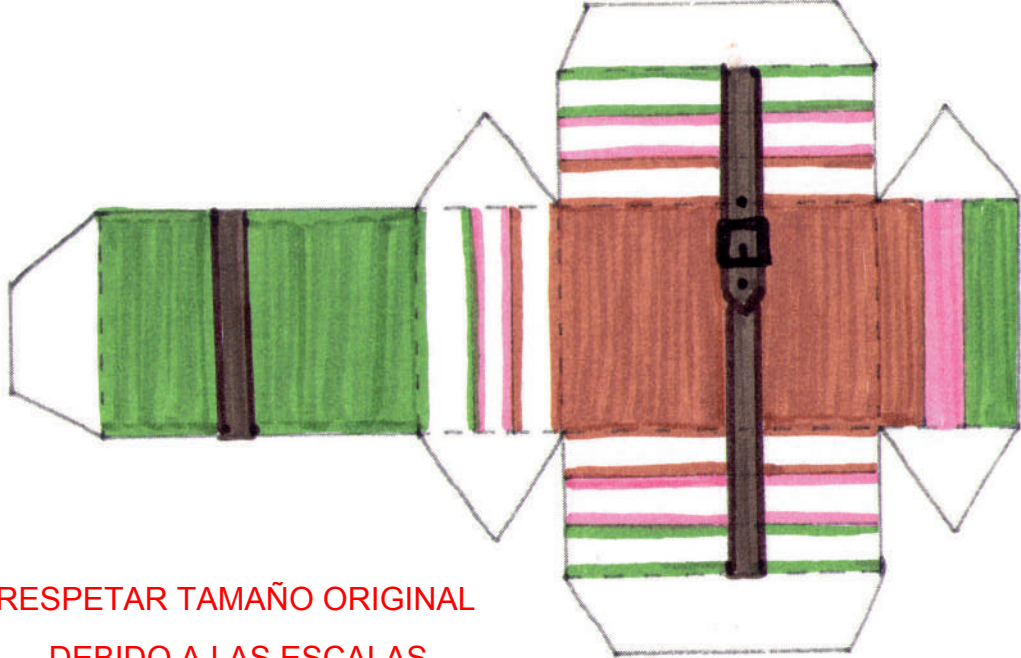


**PAPELERA
PIEZA 2**

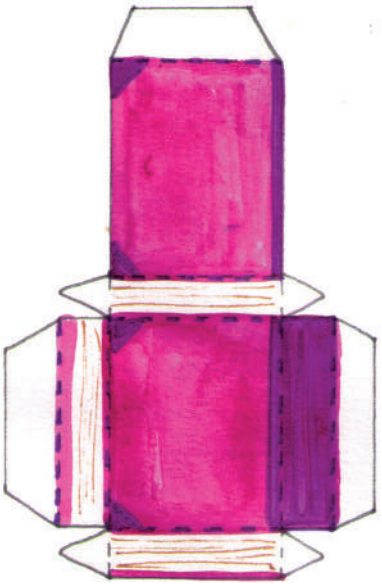
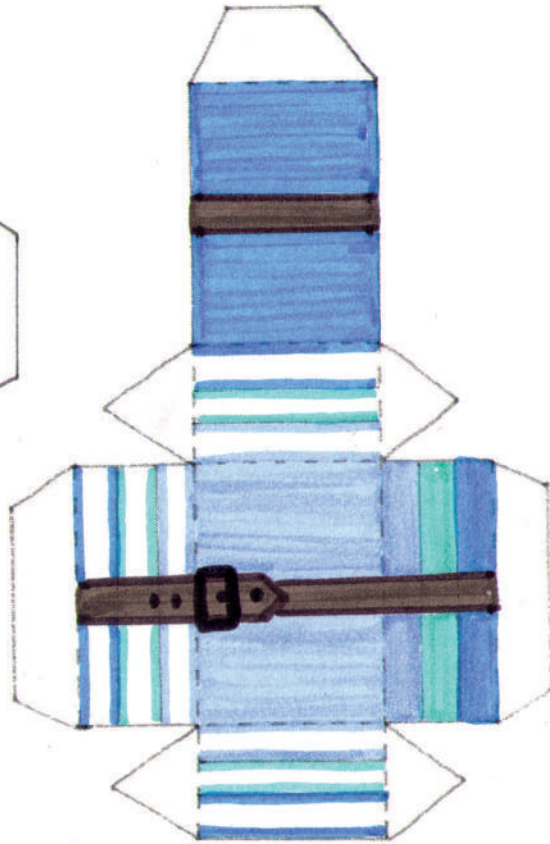




**PAPELERA
PIEZA 1**



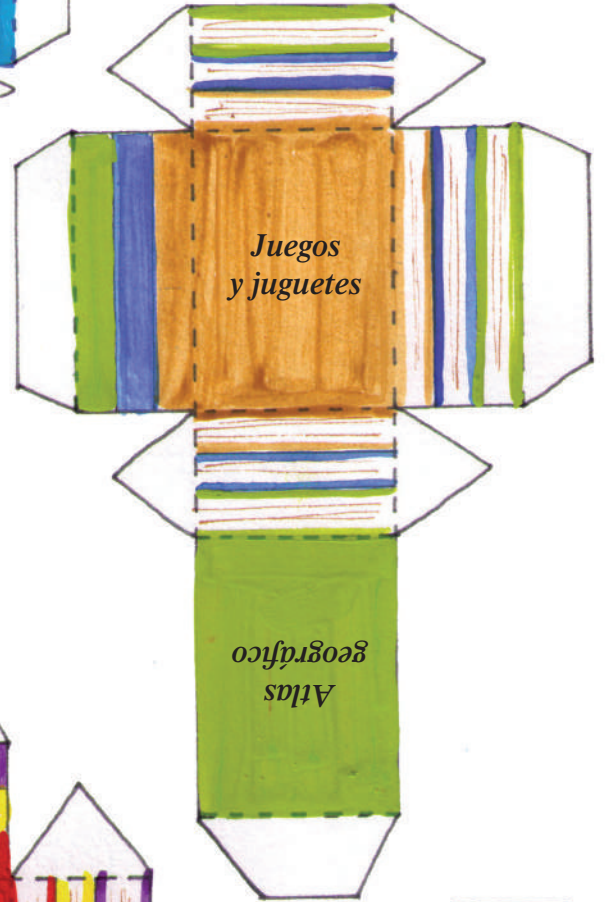

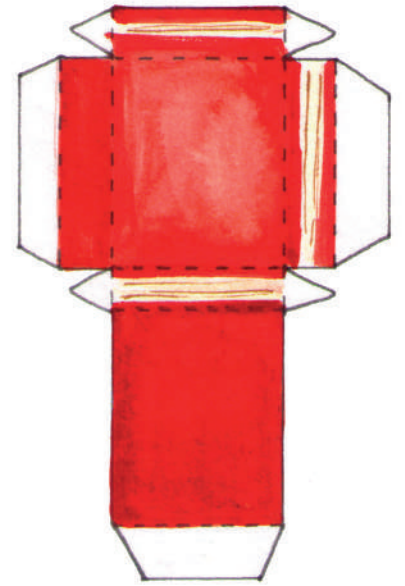

En la Segunda República no solo abrieron muchas bibliotecas, también había montones de libros en las escuelas



RESPETAR TAMAÑO ORIGINAL
DEBIDO A LAS ESCALAS



ESCRIBE EN ESTE
LIBRO EL TÍTULO DE TU
HISTORIA PREFERIDA



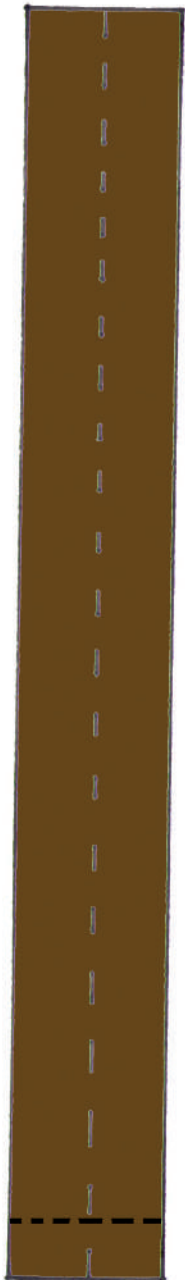
RESPECTAR TAMAÑO ORIGINAL
DEBIDO A LAS ESCALAS

*Lola, la maestra, es muy
fivertida y también es fuerte.
A veces quita su mesa y su
silla y pone el caballete
con láminas con las que
aprendemos mucho.
Nos gusta verlas.*


RESPETAR TAMAÑO ORIGINAL

DEBIDO A LAS ESCALAS

CABALLETE PIEZA 2



CABALLETE, PIEZA 3




CABALLETE, PIEZA 4



DOBLA Y PEGA Y DESPUÉS
PEGA LAS DOS JUNTAS.
UNA VEZ PEGADAS LAS
DOS EN UNA SOLA TIRA
ESTRECHA, PEGA POR
ARRIBA DE LA "A" A LAS
PIEZAS 1 Y 2.

DOBLA Y PEGA LAS
PIEZAS 1 Y 2 Y LUEGO
PÉGALAS ENTRE SÍ,
PUES NECESITAMOS
REFORZAR LAS PATAS
DEL CABALLETE PARA
QUE AGUANTEN LAS
LÁMINAS.

CABALLETE, PIEZA 5



DOBLA Y PEGA PARA REFORZAR, DEJANDO LA PESTAÑA SENCILLA HACIENDO UN 4 Y PÉGALA A LA PIEZA 1 PARA SOSTENER LAS LÁMINAS.

**RESPECTAR TAMAÑO ORIGINAL
DEBIDO A LAS ESCALAS**

CABALLETE PIEZA 1

DOBLA Y PEGA LAS PIEZAS 1 Y 2 Y LUEGO PÉGALAS ENTRE SÍ, PUES NECESITAMOS REFORZAR LAS PATAS DEL CABALLETE PARA QUE AGUANTEN LAS LÁMINAS.

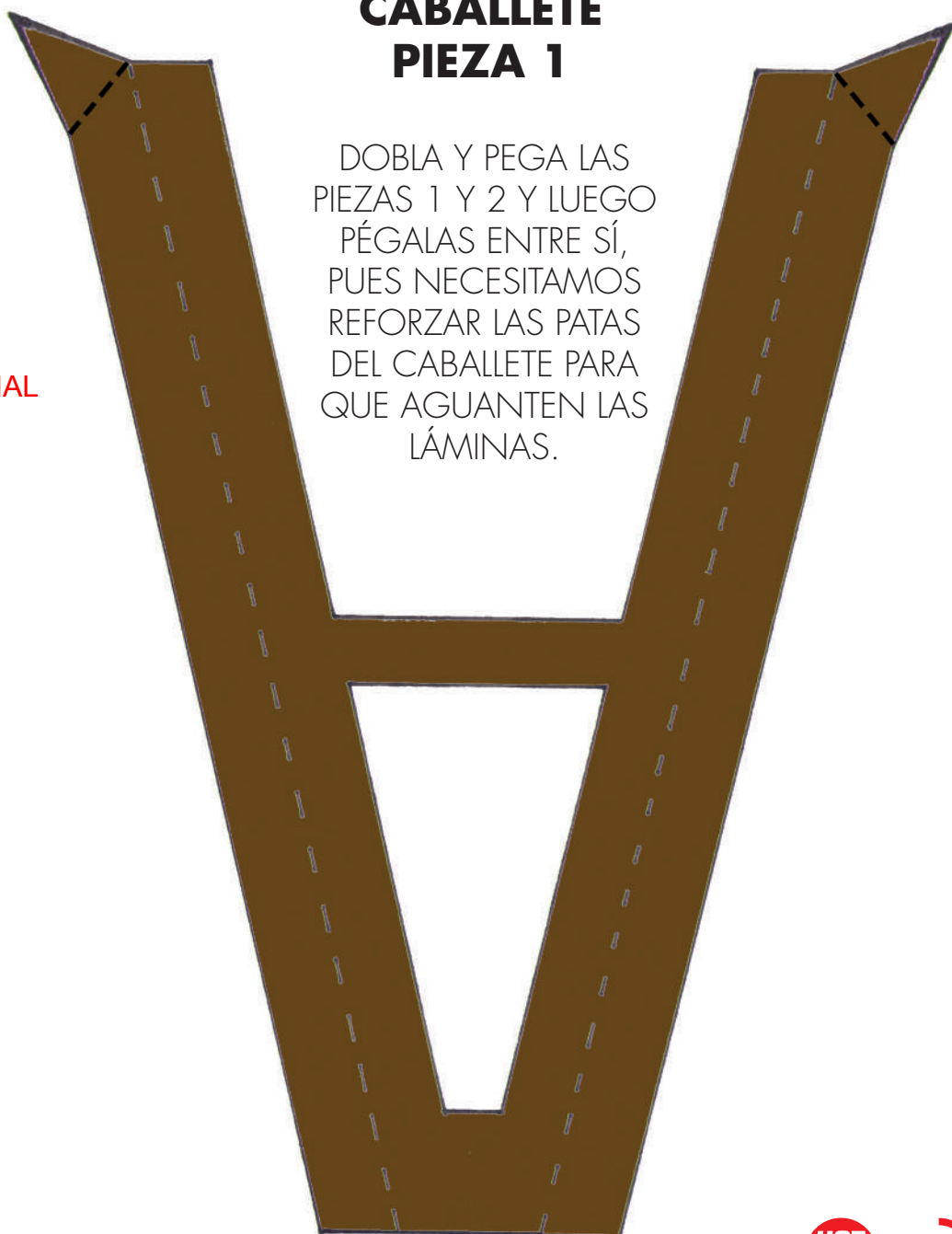




LÁMINA 1 RESPETAR TAMAÑO ORIGINAL **LÁMINA 2**

DEBIDO A LAS ESCALAS

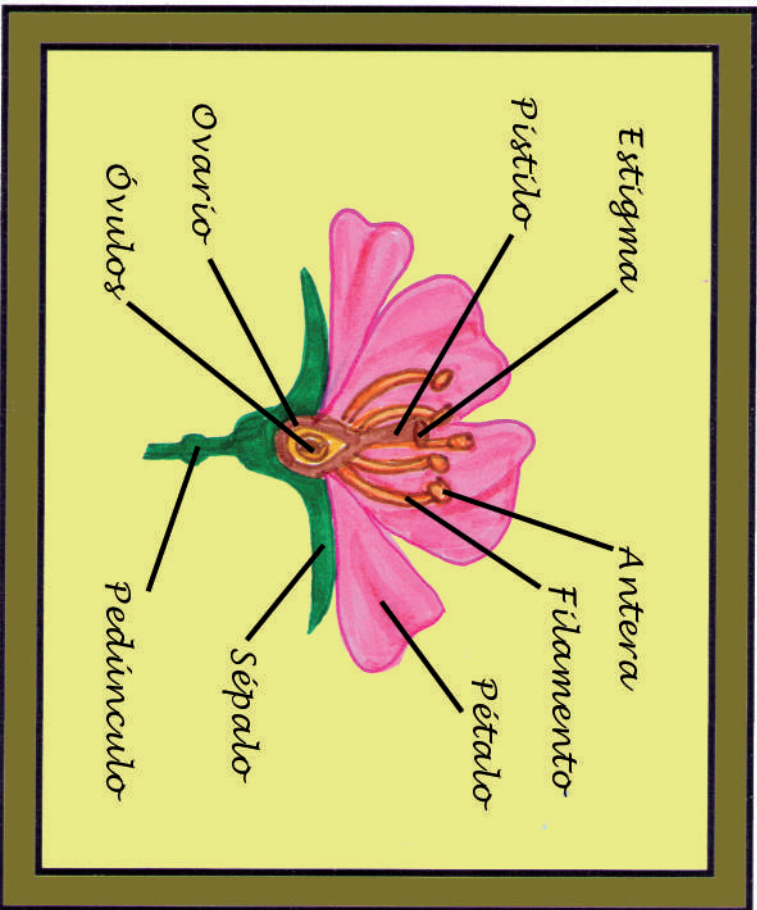
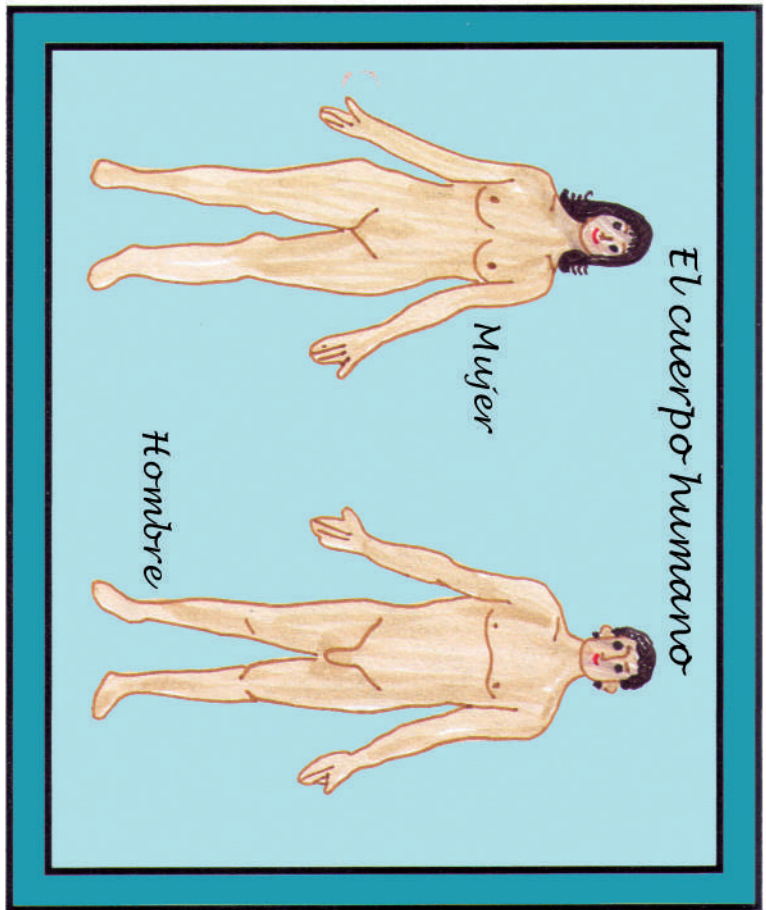


LÁMINA 3

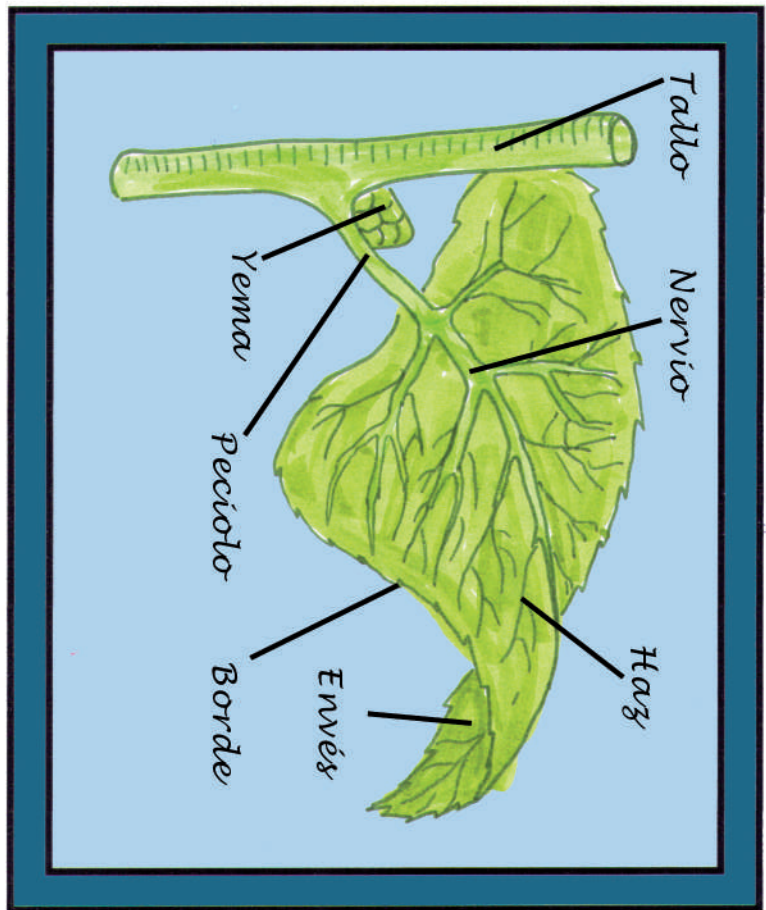


LÁMINA 4




LÁMINA 5

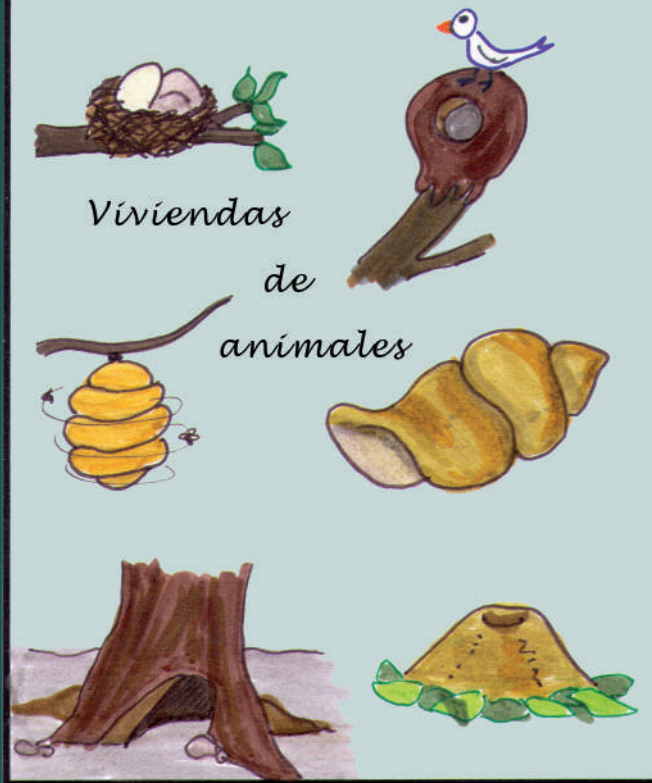


LÁMINA 6

$$7 \times 1 = 7$$

$$7 \times 2 = 14$$

$$7 \times 3 = 21$$

$$7 \times 4 = 28$$

$$7 \times 5 = 35$$

$$7 \times 6 = 42$$

$$7 \times 7 = 49$$

$$7 \times 8 = 56$$

$$7 \times 9 = 63$$

$$7 \times 10 = 70$$

LÁMINA 7



Los personajes



CON ESTAS TIRAS RECORTADAS HACEMOS ROLLITOS MUY APRETADOS PARA PEGAR EN LA BASE DE LOS PERSONAJES POR DENTRO DEL MUÑECO Y QUE ASÍ TENGAN PESO

Peso para la base de Aquí estoy yo



Peso para la base de Aquí estoy yo

Peso para la base de Lola



Peso para la base de Lola

Peso para la base de Pilar



Peso para la base de Pilar

Peso para la base de Rafael



Peso para la base de Rafael

Peso para la base de Gregorio



Peso para la base de Gregorio

Peso para la base de Ramos



Peso para la base de Ramos

Peso para la base de Damiana



Peso para la base de Damiana

Peso para la base de Miguelito



Peso para la base de Miguelito

Damiana



(Esto lo ha escrito Damiana)

Lola, la maestra, ha transcrito lo que le ha leído Damiana, porque sabe que nos va a ser más fácil de leer.


*Me llamo Damiana, como mi abuela.
Es la primera vez que voy al cole,
me gusta mucho dibujar en mi pizarrín.*



*De mayor quiero ser abuela, como la mía,
que sabe hacer de todo, de todo y bizcochos.*



También dibujo corazones.

Adiós.



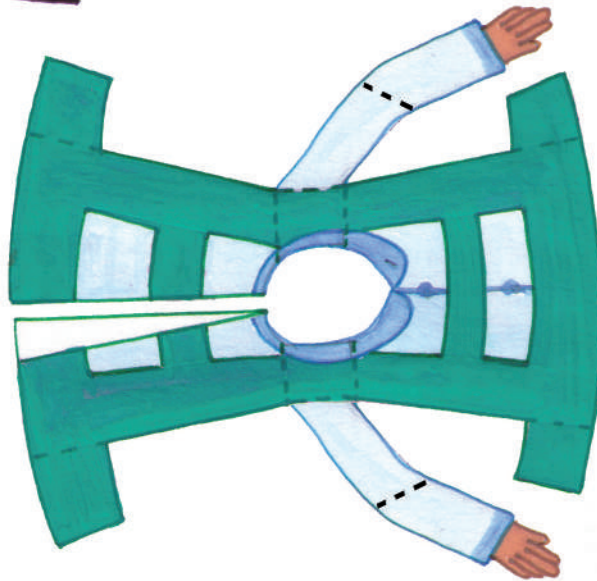


RESPETAR TAMAÑO ORIGINAL
DEBIDO A LAS ESCALAS

RESPETAR TAMAÑO ORIGINAL
DEBIDO A LAS ESCALAS




NO OLVIDES
PEGAR
EL PESO



Miguelito

RESPETAR TAMAÑO ORIGINAL
DEBIDO A LAS ESCALAS

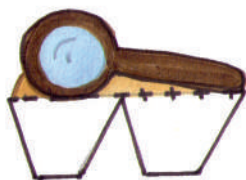
Soy Miguelito y me gusta
el Cole, la maestra Lola
y su balanza.





También la lupa.

Y de mayor quiero ser el que
mejor juegue a la pelota.


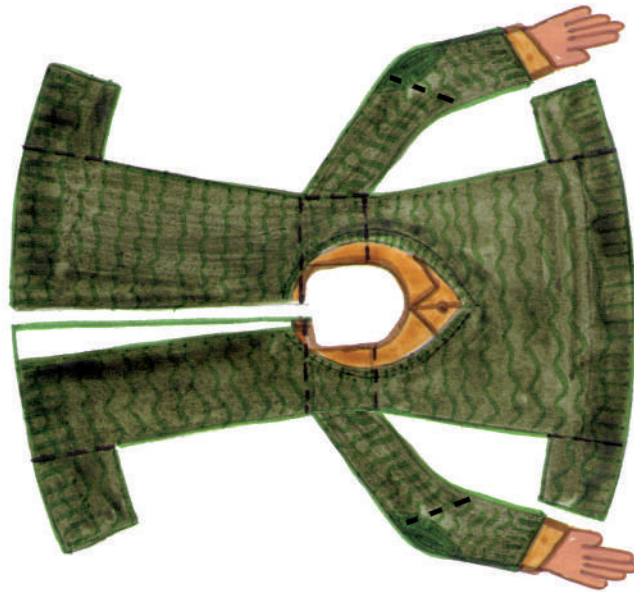
Adios.



RESPECTAR TAMAÑO ORIGINAL
DEBIDO A LAS ESCALAS




NO OLVIDES
PEGAR
EL PESO




Gregorio

RESPETAR TAMAÑO ORIGINAL
DEBIDO A LAS ESCALAS


Soy Gregorio. He venido a vivir aquí hace poco. Me gusta tocar el tambor pero no me dejan mucho.




*De mayor quiero ser.....
maquinista de tren
y viajar en globo
y relojero.*




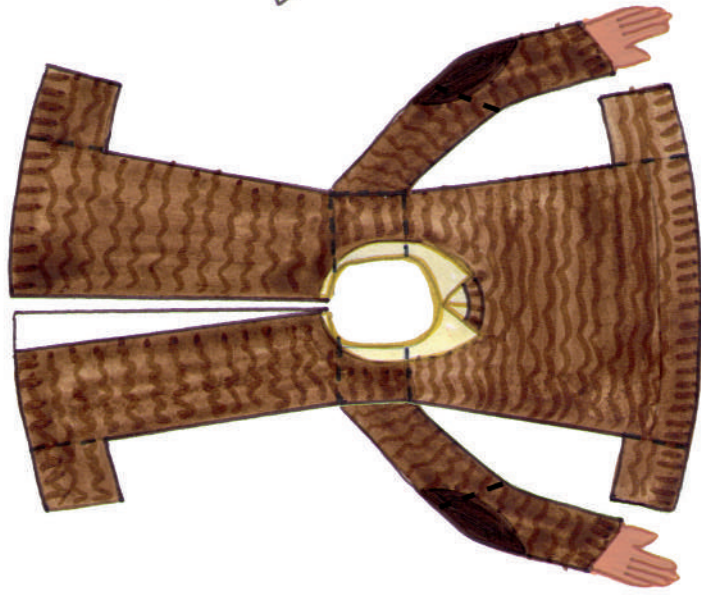
Adiós.



RESPETAR TAMAÑO ORIGINAL
DEBIDO A LAS ESCALAS



NO OLVIDES
PEGAR
EL PESO



Ramos

RESPETAR TAMAÑO ORIGINAL
DEBIDO A LAS ESCALAS

HOLA, mi nombre es RAMOS,
Como los RAMOS de flores.

Me he hecho CON
AYUDA UNA COMETA y me
GUSTA MUCHO VOLARLA.



De MAYOR quiero ser misionera
pedagógica, Como UNA que vino,
estuvo 4 días CON NOSOTROS
y HACIA títeres y explicaba
el cine.

Muchos besos, Adios.


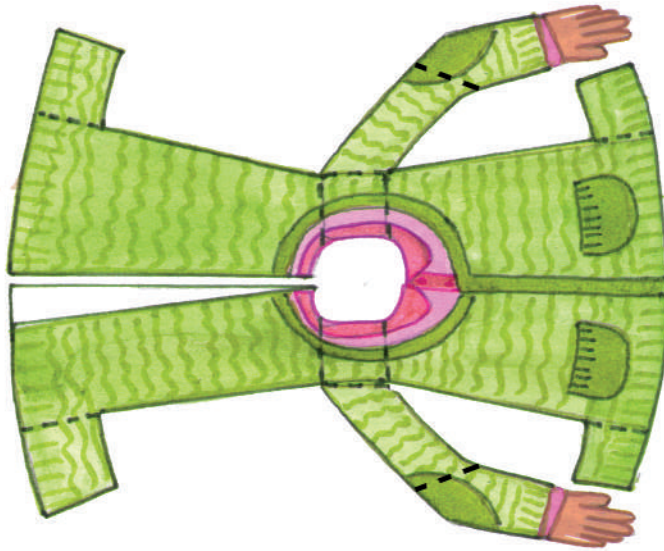

RAMOS



RESPETAR TAMAÑO ORIGINAL
DEBIDO A LAS ESCALAS



NO OLVIDES
PEGAR
EL PESO



Rafael

Me llamo Rafael. Tengo un terrario con lombrices.

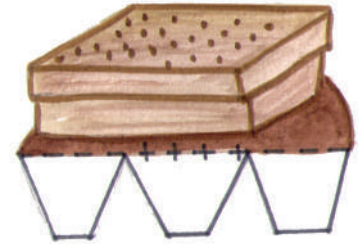
También una caja de huevos de gusanos de seda.




Soy el campeón de la peonza
y el encargado del botijo.

Siempre lo tengo medio lleno de agua,
para que a los pequeños les sea más fácil.

Estoy enseñando a Damiana a beber en él, pero se
nos da fatal.




De mayor quería ser profesor pero
creo que mejor quiero ser viajero.

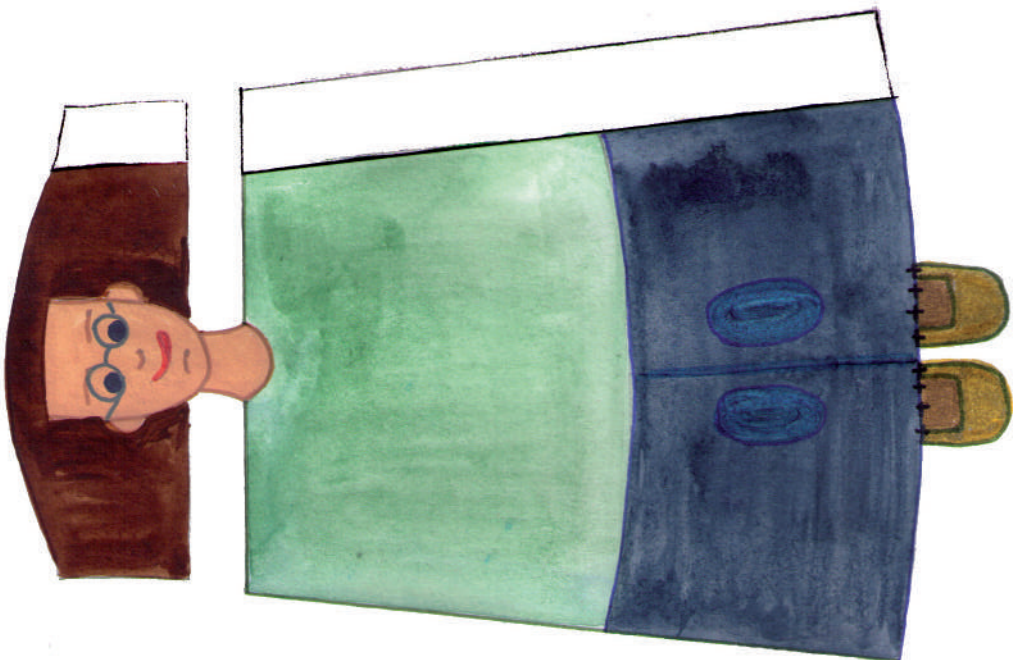
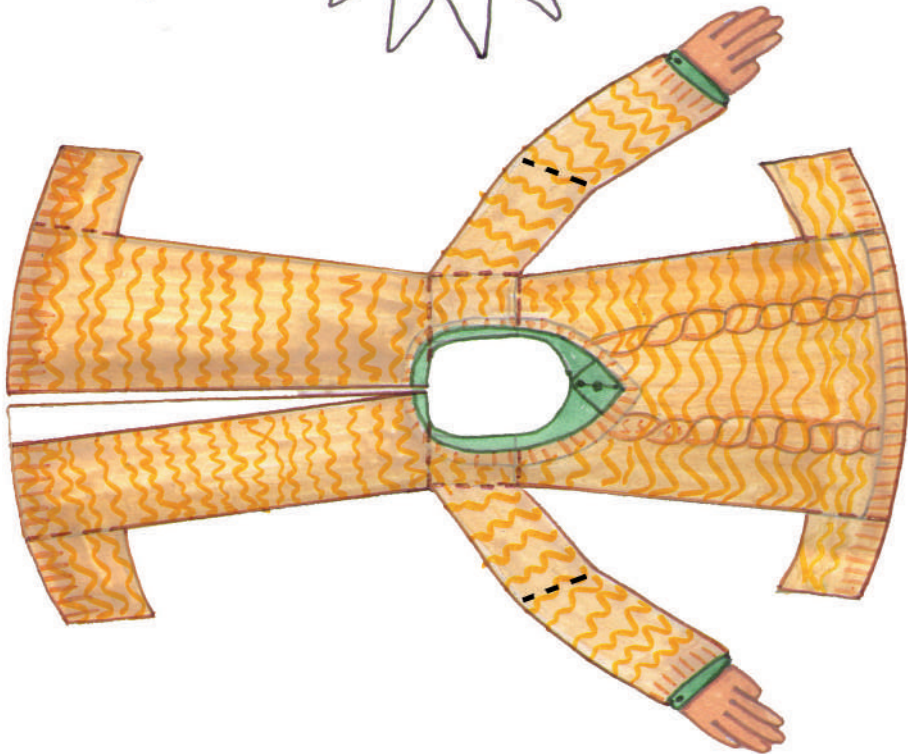


Hasta siempre, Rafael.





NO OLVIDES
PEGAR
EL PESO



Pilar

RESPETAR TAMAÑO ORIGINAL
DEBIDO A LAS ESCALAS



*Me llamo Pilar.
Estoy germinando unas lentejas.*

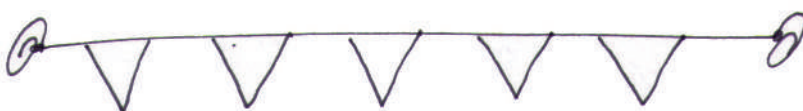

*Soy la encargada de repartir la merienda,
le doy una manzana a cada uno y a la maestra también.*

*Mi madre dice que siempre hago
castillos en el aire.*

*De mayor quiero ser organizadora de fiestas porque me
gusta mucho la risa.*


Un abrazo, Pilar.

*(Dobla los banderines y pégalos un hilo del
tamaño de tu escuela formando una tira con ellos.
Une cada extremo del hilo a un clip y decora tu
escuela cuando quieras.)*



RESPECTAR TAMAÑO ORIGINAL
DEBIDO A LAS ESCALAS

NO OLVIDES
PEGAR
EL PESO



Lola

RESPETAR TAMAÑO ORIGINAL
DEBIDO A LAS ESCALAS

Hola, amigos y amigas.

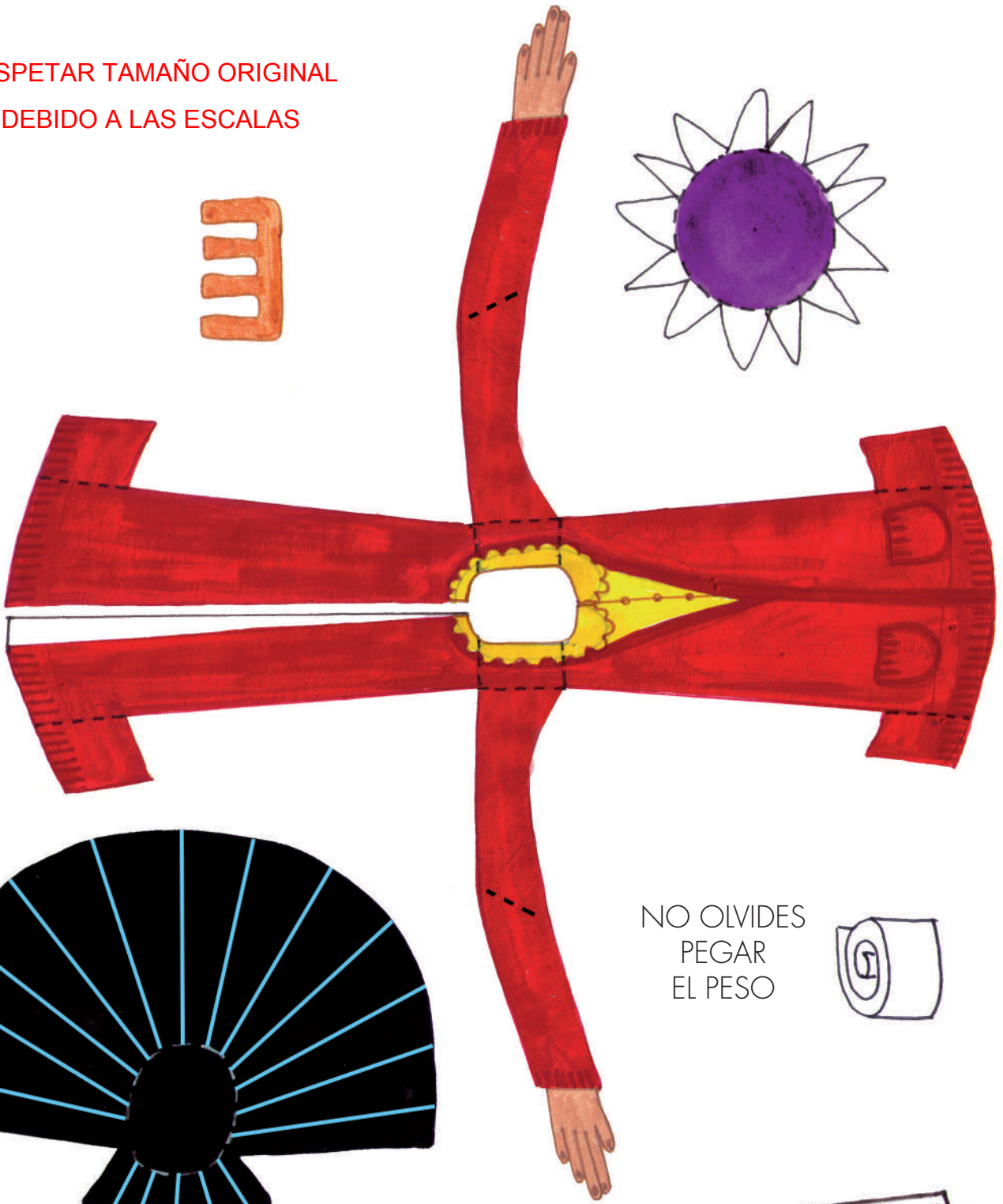

*Me llamo Lola y soy maestra. Quiero
presentaros mi escuela y me gustaría
mucho que nos ayudárais a construirla.
Os espero para jugar y aprender.*

Un fuerte abrazo.



Lola



RESPETAR TAMAÑO ORIGINAL
DEBIDO A LAS ESCALAS



NO OLVIDES
PEGAR
EL PESO



Aquí estoy yo

(Dibújate y pon lo que tu quieras para estar tú también en la escuela)

Hola, me llamo.....

.....

Me gusta.....

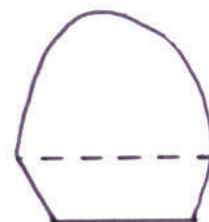
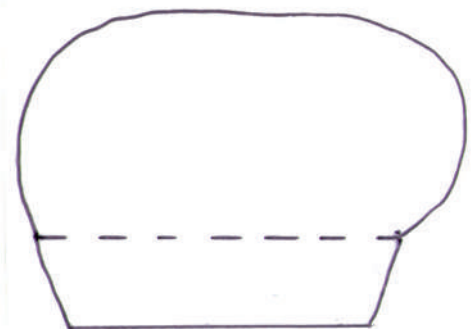
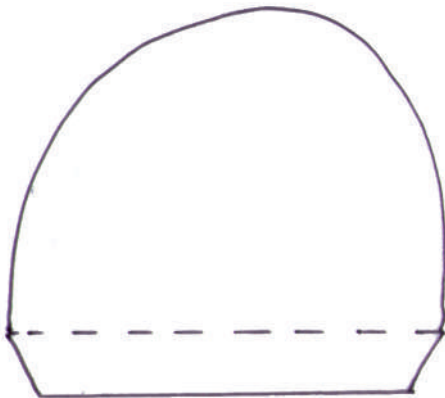
.....

De mayor quiero ser.....

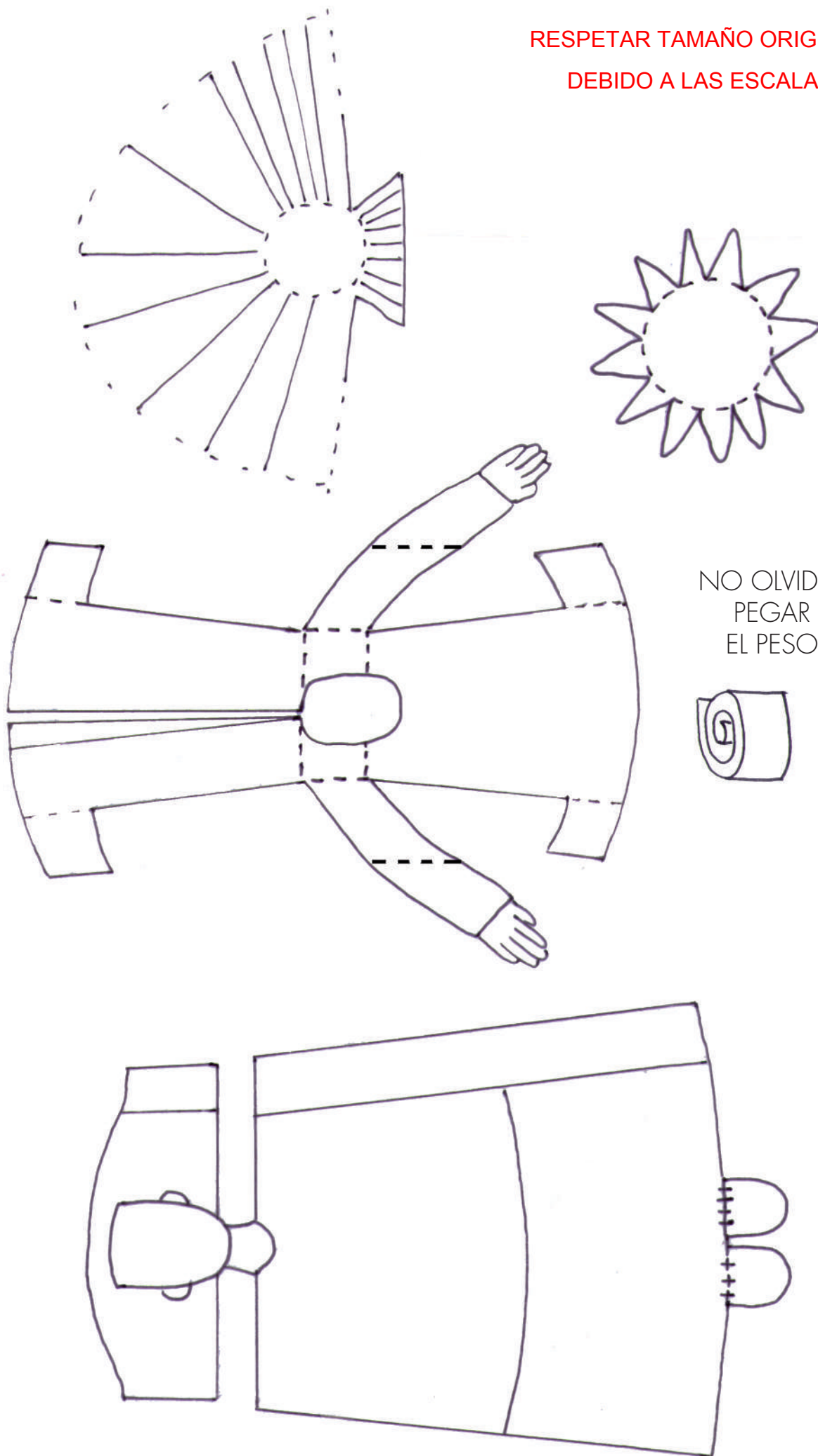
.....

Un saludo,

Adiós.



RESPETAR TAMAÑO ORIGINAL
DEBIDO A LAS ESCALAS



NO OLVIDES
PEGAR
EL PESO



La artista: Carmen Domech





Carmen Domech, una artista polifacética que, a parte de las destacadas publicaciones de animación a la lectura y literatura infantil, lleva realizados más de veinte espectáculos con la compañía Títeres Cachirulo (www.titerescachirulo.com) participando en numerosos festivales internacionales. Uno de sus trabajos más significativos es la exposición “Biblioteca de Libros Fantásticos”, una experiencia plástica y literaria en torno al libro (www.librosfantasticos.com).

Recientemente ha abierto una ventana dentro del mundo de los juguetes de papel (<http://brincadeiraeditions.wordpress.com>)